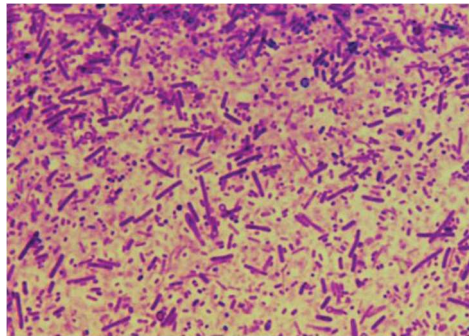


Méthode n° 13 Réaliser une observation au microscope

Corrigé

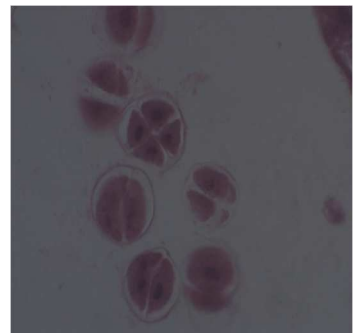
- ▶ Voici la photo de l'observation de la lame du microbiote intestinal :



- ▶ Principaux problèmes rencontrés lors de l'utilisation du microscope et solutions proposées :

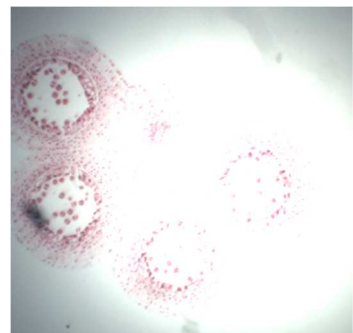
- **Pas assez de lumière :**

Vérifier l'alimentation de la source lumineuse.




- **Échantillon trop éclairé, peu net :**

Diaphragme trop ouvert : diminuer la quantité de lumière en le fermant légèrement



- **Mauvaise mise au point, objectif trop faible... :**
Reprendre l'objectif précédant pour recentrer sur la structure à observer.



- ▶ **Et si l'on n'observe rien :** déplacer la lame, s'assurer qu'il n'y ait pas de bulles d'air dans la préparation des lame et lamelle, vérifier que l'objectif est bien enclenché...