

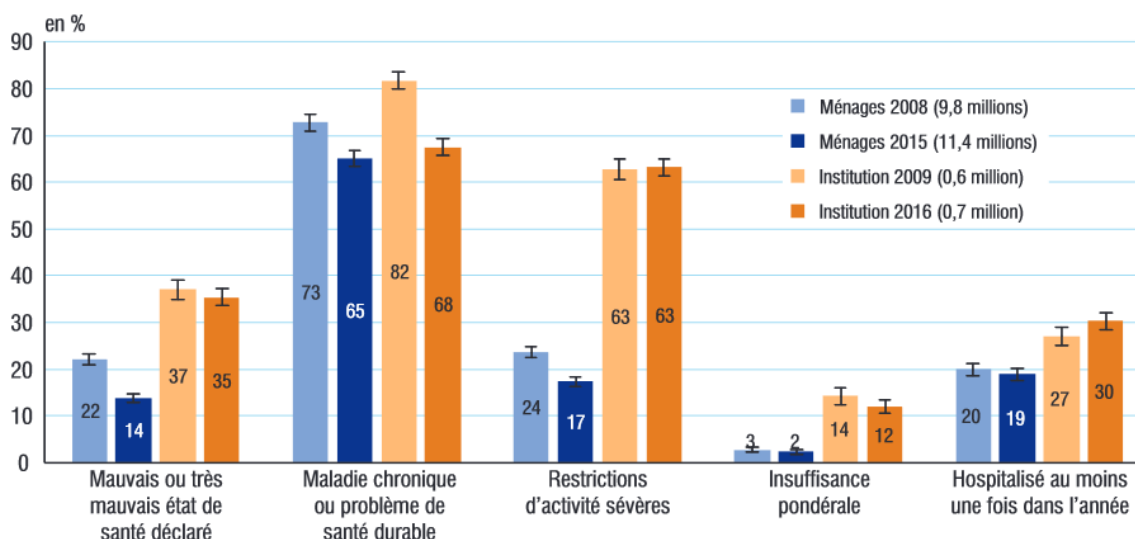
Activité – Quel est l'intérêt de la diversification ?

(> manuel p. 209)

→ Imaginons la création d'une assurance santé pour les plus âgés (et uniquement pour eux) : SenioSanté.

L'INSEE – France Portrait Social 2018, fournit ce type de données sur les plus de 65 ans

6. Évolution des indicateurs de santé déclarée selon le lieu de vie entre 2008-2009 et 2015-2016



Champ : France métropolitaine, personnes âgées de 65 ans ou plus résidant à domicile et en institution.

Lecture : en 2008, 24 % des 65 ans ou plus résidant à domicile déclaraient s'être sentis sévèrement limités depuis au moins six mois dans les activités que les gens font habituellement contre 17 % en 2015. En institution, la proportion n'a pas varié entre 2009 et 2016, à hauteur de 63 % des 65 ans ou plus.

Note : les intervalles de confiance ont été calculés au seuil de 5 %.

Sources : Insee-Drees, enquête Handicap-Santé, volet ménages, 2008, et volet institutions, 2009 ; Drees, enquêtes Capacités, Aides et REssources des seniors (CARE) ménages, volet seniors, 2015, et Capacités, Aides et REssources des seniors (CARE) institutions, volet seniors, 2016.

Questions

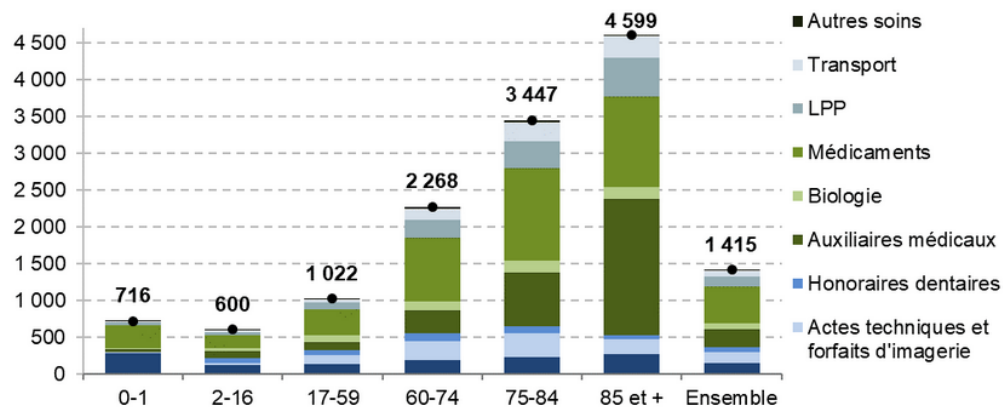
1. Si Seniosanté a 1 500 clients ayant des profils identiques à ce que révèlent les données, combien de clients sont affectés par des problèmes de santé durables ou une maladie chronique ?

2. En 2021, les dépenses de santé moyennes en ville et en établissement de santé d'une personne ayant entre 75 et 84 ans se montent à 6 450 euros (données: Sécurité Sociale - [lien](#)). Seniosanté propose des remboursements à hauteur de 75 % des dépenses. En supposant que tous les clients de Seniosanté sont dans cette classe d'âge, à quelles dépenses moyennes de remboursement est confrontée la compagnie annuellement ?

CHAPITRE 11 – Comment l’assurance et la protection sociale contribuent-elles à la gestion des risques dans les sociétés développées ?

Voici des données additionnelles :

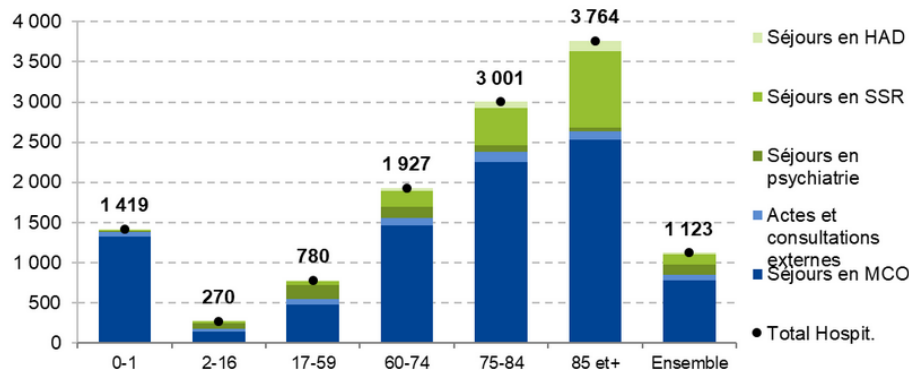
Graphique 2 • Consommation moyenne remboursable de soins de ville en 20



Source : Cnam, SNDS-DCIR.

Champ : régime général (y compris SLM et nouveaux travailleurs indépendants), France entière. Établissements publics et privés. Hors établissements de soins de longue durée et établissements médico-sociaux et y compris prestations effectuées en cliniques privées, actes et consultations externes et hospitalisation à domicile

Graphique 3 • Dépense moyenne remboursable en établissements de santé en 2021



Source : Cnam, SNDS-DCIR.

Champ : régime général (y compris SLM et nouveaux travailleurs indépendants), France entière. Hors établissements de soins de longue durée et établissements médico-sociaux et y compris prestations effectuées en cliniques privées, actes et consultations externes et hospitalisation à domicile. Dépenses remboursables (hors dépassements).

Légende : MCO : médecine, chirurgie, obstétrique, SSR : soins de suite et de réadaptation, HAD : hospitalisation à domicile

3. Ces données vous permettent-elles d’envisager comment Seniosanté peut revoir son modèle pour ne pas imposer de primes trop lourdes à ses clients et être plus rentable ?